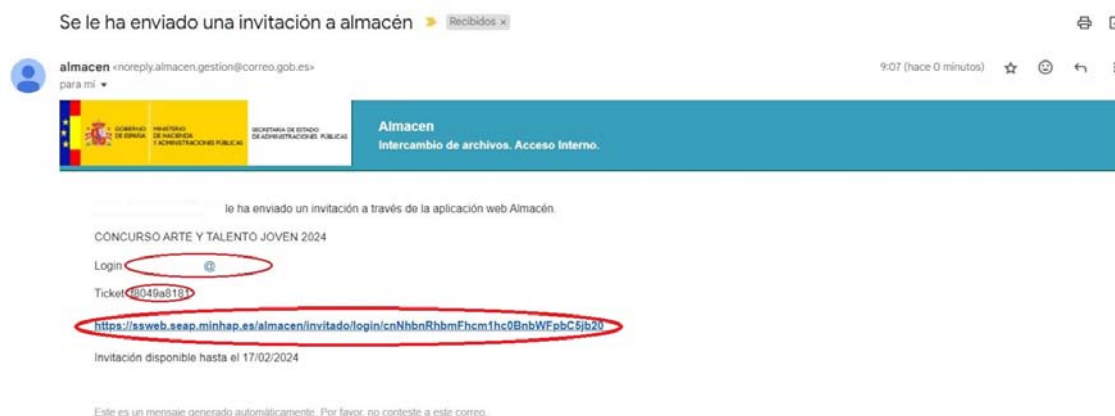


GUÍA DE PRESENTACIÓN

PASO 1. Una vez realizado el registro de la solicitud (presencial o telemáticamente), se le enviará una invitación a su correo electrónico para que acceda a la aplicación web “Almacén” y así poder presentar la obra (especificar que son todas menos pintura y escultura):



PASO 2. Se nos facilita un Login, que es nuestro correo electrónico y un nº de ticket. Pinchamos en el enlace indicado en la imagen anterior.

Y nos lleva al siguiente paso:

Acceso restringido por invitación

Email *

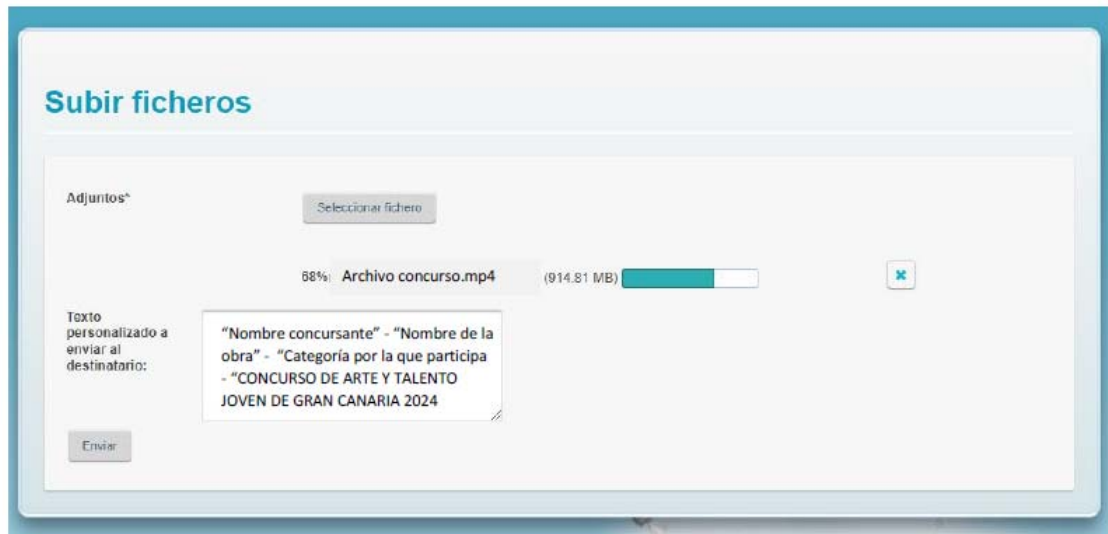
Ticket *

Enviar

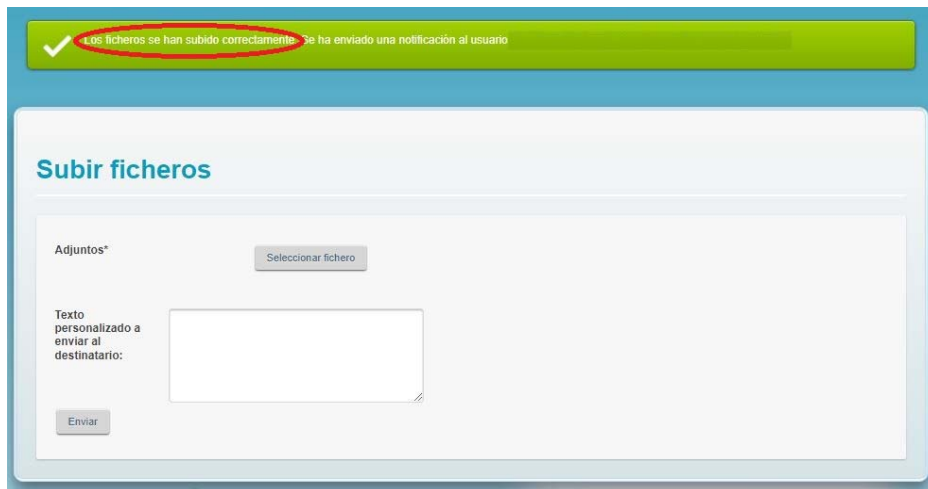
PASO 3. Introducimos nuestro e-mail (suele venir por defecto) y el nº de ticket facilitado.

PASO 4. Ahora procedemos a subir el fichero. En el campo “Texto personalizado a enviar al destinatario”, indicamos nuestro **nombre y apellidos, el título de la**

obra y la leyenda: “CONCURSO DE ARTE Y TALENTO JOVEN DE GRAN CANARIA 2024”



PASO 5. Una vez enviado el archivo, nos aparece la siguiente pantalla de confirmación:



PASO 6. Nos llegará un correo electrónico de confirmación del envío.

